





國立勤益科技大學進修部 新生（轉學生）個人基本資料登錄作業說明

依據本校大學學則、本校附設專科部學則，為協助學生完成新生個人基本資料登錄事宜，開放日期登錄個人資料前，敬請詳閱「[考生暨入學學生之個人資料蒐集、處理及應用告知事項](#)」，學號查詢日期如下表，學生篇系統自學號公告日起開放登入。


碩士在職專班	113年8月5日起	產業四技專班	113年8月5日起
二技	113年8月7日起	四技及轉學生	113年8月22日起
二專	113年8月22日起		

作業流程	作業說明
------	------

1 查詢班級及學號	依各學制學號公告時程進入「 新生查詢班級學號 」頁面，請輸入身分證字號及出生年月日查詢。	 班級學號查詢
------------------	--	---

2 登入學生篇	本校首頁\學生事務\資訊系統「 資訊管理系統-學生篇 」，點選右上角登入按鈕， 帳號為學生學號 ， 首次登入預設密碼為個人身分證後6碼 。	 學生篇
----------------	---	--

3 設定安全提問及帳號認證	請依欄位設置提問回復相關內容後存檔，上方將跳出已寄出認證信件請至所輸入電子郵件確認，如無顯示請點選重寄按鈕， 信件寄出須5-10分鐘 ，也請注意垃圾郵件收件。	
----------------------	--	--

4 核對或修改各相關基本資料	帳號認證後請 重新登入 ，點選「 修改資料 」/「 基本資料 」，請檢查 姓名、身分證字號、出生日期及法定代理人(家長)姓名 ，若有疑義請聯繫註冊組(04-23924505 轉 7036)，其他欄位亦請仔細核對填妥，如有變更請點 更新 鈕。 ◎英文姓名請以 護照 或 外交部領事事務局 查詢翻譯 威妥瑪(WG)拼音 為主。	 外交部領事事務局
-----------------------	--	---

5 上傳入學相片	系統中若 入學相片不符規格 或 未顯示照片者 請自行上傳，照片將做為學生證印製用，務必符合下列規定： 1.人像需脫帽，五官清晰正面之半身彩色或黑白均可，需近六個月內拍攝之證件照。 2.相片規格為3.5cm*4.5cm(約兩吋)。 3.解析度設定300dpi；檔案規格為jpg格式；檔案大小不得超過2M。	
-----------------	--	--

6 列印新生註冊學籍卡	點擊 學籍卡 PDF 按鈕印出後，請檢核表格資料並黏貼身分證影本，確認無誤後於下方備註欄位學生簽名親簽， 開學第一週將學籍卡繳交至進修部註冊組 。 ◎如有特殊字體無法顯示者，請以紅筆圈起註記。	
--------------------	---	--

※操作過程如有疑義，先參閱學生篇操作說明(影片3分鐘快速上手)，仍有問題請洽進修部註冊組 04-23924505 轉 7036。



學生篇操作說明
影片